

LAMINAT &  
HOLZBODEN  
KOLLEKTION



**JANGAL**

*the green way*

*the green way*

# NATUR, DIE SIE FÜHLEN KÖNNEN...

## Laminat von JANGAL

### DAS NATURPRODUKT

Bei unseren Laminatböden ist Natürlichkeit angesagt! Dank der Verwendung des nachwachsenden Rohstoffes Holz und der fortschrittlichen Produktionstechniken, haben Sie in Ihren vier Wänden nicht nur ein gesundes Wohnklima, sondern leisten gleichzeitig auch noch etwas Gutes für die Umwelt.

Unsere Böden werden in Deutschland und Österreich produziert und bestehen zu fast 100 % aus natürlichen Rohstoffen. Für die Produktion der Holzfaserverplatten, die Basis der Böden, wird ausschließlich auf heimische Nutzhölzer zurückgegriffen. Auf exotische oder ausgefallene Dekore müssen Sie dennoch nicht verzichten, denn diese werden

mittels modernster Technik grafisch naturgetreu nachgebildet, so dass kein Baum in den Regenwäldern Asiens oder Südamerikas abgeholzt werden muss.

Mit unseren Böden bieten wir Ihnen somit die Möglichkeit, Ihre Räume auf nachhaltige Weise attraktiv und wohnlich zu gestalten.

### ZUM PRODUKTSORTIMENT

Unser JANGAL-Sortiment umfasst über 40 Dekore, die nach Naturvölkern, Nationalparks, Inseln und Bergen benannt wurden. Die Böden unterscheiden sich hinsichtlich ihrer Eigenschaften wie synchroner Prägung, Fuge und Dielenformat sowie ihrer Stärke von sieben bis zwölf Millimetern.



Hersteller ist Mitglied im EPLF



## INHALT

<b>NATIONAL PARK LINE</b>	<b>04</b>
8 mm National Park line Plus	06
8 mm National Park Line Pro	08
8 mm National Park Line Ultimate	10
<b>ISLAND LINE</b>	<b>14</b>
10 mm Island Line Pro	16
<b>STATE PARK LINE</b>	<b>18</b>
12 mm State Park Line Plus	20
12 mm State Park Line Pro	22
<b>STONE LINE</b>	<b>24</b>
8 mm Stone Line – Glanzlaminat	26
<b>TECHNISCHE INFORMATIONEN</b>	<b>28</b>
<b>DEKORÜBERSICHT</b>	<b>30</b>
<b>EQUIPPED – Zubehör</b>	<b>34</b>

8 mm Click-Laminat

# NATIONAL PARK LINE

National Parks schützen besondere Areale, Landschaften und deren Tierreichtum auf dieser Welt. Sie sind durch eine einzigartige, ungestörte Landschaft, Wildnis und natürliche Artenfülle gekennzeichnet. Begeistert von den großartigen Naturerlebnissen repräsentieren wir in der „JANGAL National Park Line“ einzigartige Laminatböden im Dielen- und Breitdielenformat. Optisch überzeugen die Böden durch ihre umlaufende Fuge (4V-Fuge), wodurch die Dielen sehr natürlich wirken.

Besonderes Highlight der Kollektion sind die Böden der National Park Line Ultimate, die mit ihrer synchronen Oberfläche den Eindruck eines Echtholzbodens erwecken.

Dank einer Nutzungsklasse von 32 können die Dekore im mittleren gewerblichen Bereich eingesetzt werden.

**25 Jahre**  
JANGAL GARANTIE

Empfohlene Nutzungsklasse  
bei privater Nutzung:



**3 Jahre**  
JANGAL GARANTIE

Empfohlene Nutzungsklasse  
bei gewerblicher Nutzung:



Easy-Click





# NATIONAL PARK LINE PLUS



**8052 Soil Oak**  
Sockelleiste: 2008-L | Zubehörfarbe: Grau



**8054 Grey Oak**  
Sockelleiste: 8147-L | Zubehörfarbe: Silbergrau

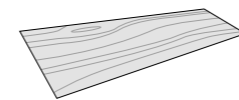


**8055 Nature Oak**  
Sockelleiste: 8155-L | Zubehörfarbe: Eiche




**8200 Gobi Oak**  
Sockelleiste: 3073-L | Zubehörfarbe: Ahorn

1-Stab Dekorbild  
(Landhausdielen)



**8 x 193 x 1380 mm**

8 Paneele / Paket  
2,131 m<sup>2</sup> / Paket  
ca. 14,3 kg / Paket  
56 Pakete / Palette  
119,3 m<sup>2</sup> / Palette



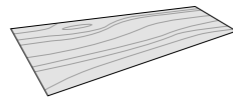
**8201 Zion Oak**  
Sockelleiste: 6501-L | Zubehörfarbe: Silbergrau

8201 Zion Oak



# NATIONAL PARK LINE PRO

1-Stab Dekorbild  
(Landhausdielen)



8 x 244 x 1380 mm

8 Paneele / Paket

2,694 m<sup>2</sup> / Paket

ca. 18,0 kg / Paket

42 Pakete / Palette

113,1 m<sup>2</sup> / Palette

8058 Structure Oak



8147 Dry Oak

Sockelleiste: 8147-L | Zubehörfarbe: Silbergrau



8148 Silent Oak

Sockelleiste: 8148-L | Zubehörfarbe: Ahorn



8202 Sarek Oak

Sockelleiste: 8145-L | Zubehörfarbe: Ahorn



8203 Muddus Oak

Sockelleiste: 2418-L | Zubehörfarbe: Eiche



8058 Structure Oak

Sockelleiste: 8058-L | Zubehörfarbe: Silbergrau



8145 Bright Oak

Sockelleiste: 8145-L | Zubehörfarbe: Eiche



8204 Redwood Oak

Sockelleiste: 8204-L | Zubehörfarbe: Silbergrau



8019 Golden Stream Oak  
Sockelleiste: 8019-L | Zubehörfarbe: Eiche



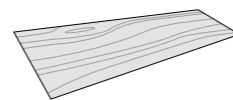
8024 Honey Camp Oak  
Sockelleiste: 8024-L | Zubehörfarbe: Silbergrau



8081 Blyde River Oak  
Sockelleiste: 2051-L | Zubehörfarbe: Grau

# NATIONAL PARK LINE ULTIMATE

1-Stab Dekorbild  
(Landhausdielen)



8 x 244 x 1380 mm

8 Paneele / Paket  
2,694 m<sup>2</sup> / Paket  
ca. 18,0 kg / Paket  
42 Pakete / Palette  
113,1 m<sup>2</sup> / Palette



8024 Honey Camp Oak

8081 Blyde River Oak



**8085 Lunga Oak**  
Sockelleiste: 8085-L | Zubehörfarbe: Eiche



**8086 Okavango Oak**  
Sockelleiste: 8086-L | Zubehörfarbe: Grau



**8103 Nairobi Oak**  
Sockelleiste: 6502-L | Zubehörfarbe: Ahorn



**8104 Zembra Oak**  
Sockelleiste: 2008-L | Zubehörfarbe: Grau



**8129 Kosi Bay Oak**  
Sockelleiste: 8129-L | Zubehörfarbe: Grau



8086 Okavango Oak

10 mm Click-Laminat

# ISLAND LINE

Zu jedem Kontinent dieser Welt gehören kleine und große Inseln, die entweder von Mensch und Tier gleichermaßen bewohnt werden oder einfach besondere Naturspektakel bieten und seltenen Tierarten ein Zuhause geben. Wie auch die Inseln haben die Böden der „JANGAL Island Line“ ihren eigenen besonderen Charakter. Sie sind mit einer Produktstärke von 10 mm robust und langlebig.

Die Dekore bestechen durch ihre umlaufende 4V-Fuge sowie durch ihre natürlich fühlbare Oberfläche, die synchron zur Holzmaserung verläuft.

Der Einsatz in gewerblichen Bereichen mit starkem Verkehr ist aufgrund der Nutzungsklasse von 33 problemlos möglich.

## 30 Jahre

JANGAL GARANTIE

Empfohlene Nutzungsklasse  
bei privater Nutzung:



## 5 Jahre

JANGAL GARANTIE

Empfohlene Nutzungsklasse  
bei gewerblicher Nutzung:



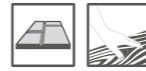
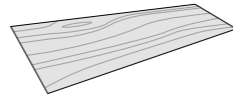
Easy-Click







1-Stab Dekorbild  
(Landhausdielen)



**10 x 193 x 1380 mm**

6 Paneele / Paket

1,598 m<sup>2</sup> / Paket

ca. 13,3 kg / Paket

56 Pakete / Palette

89,5 m<sup>2</sup> / Palette

# ISLAND LINE PRO



**6500 Nendo Chestnut**  
Sockelleiste: 6500-L | Zubehörfarbe: Schwarz



**6502 Mota Chestnut**  
Sockelleiste: 6502-L | Zubehörfarbe: Eiche



6502 Mota Chestnut

6500 Nendo Chestnut



12 mm Click-Laminat

# STATE PARK LINE

Als „State Park“ bezeichnet man besonders schützenswerte Landschaften in den USA. Sie ähneln National Parks, sind aber in der Regel kleiner und dementsprechend unbekannter. Die „JANGAL State Park Line“ hat sich dieser State Parks verschrieben.

Mit einer Stärke von 12 mm gehören diese Dekore zu den stabilsten Ausführungen. Durch die Robustheit und Dicke weist der Boden geringe Abnutzungserscheinungen und eine besonders starke Click-Verbindung auf, wodurch dieser im intensiven gewerblichen Bereich Anwendung findet (Nutzungsklasse 33). Die Dekore sind mit 4V-Fuge erhältlich. Die State Park Line Pro besitzt zudem durch die synchrone Oberflächenstruktur.

**30 Jahre**  
JANGAL GARANTIE

Empfohlene Nutzungsklasse  
bei privater Nutzung:




**5 Jahre**  
JANGAL GARANTIE

Empfohlene Nutzungsklasse  
bei gewerblicher Nutzung:



Easy-Click





# STATE PARK LINE PLUS



2987 Trinity Oak  
Sockelleiste: 2987-L | Zubehörfarbe: Eiche



3073 Tula Oak  
Sockelleiste: 3073-L | Zubehörfarbe: Eiche

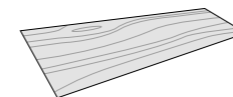


3075 Chico Oak  
Sockelleiste: 3075-L | Zubehörfarbe: Silbergrau



8153 Outamba Oak  
Sockelleiste: 8145-L | Zubehörfarbe: Eiche

1-Stab Dekorbild  
(Landhausdielen)



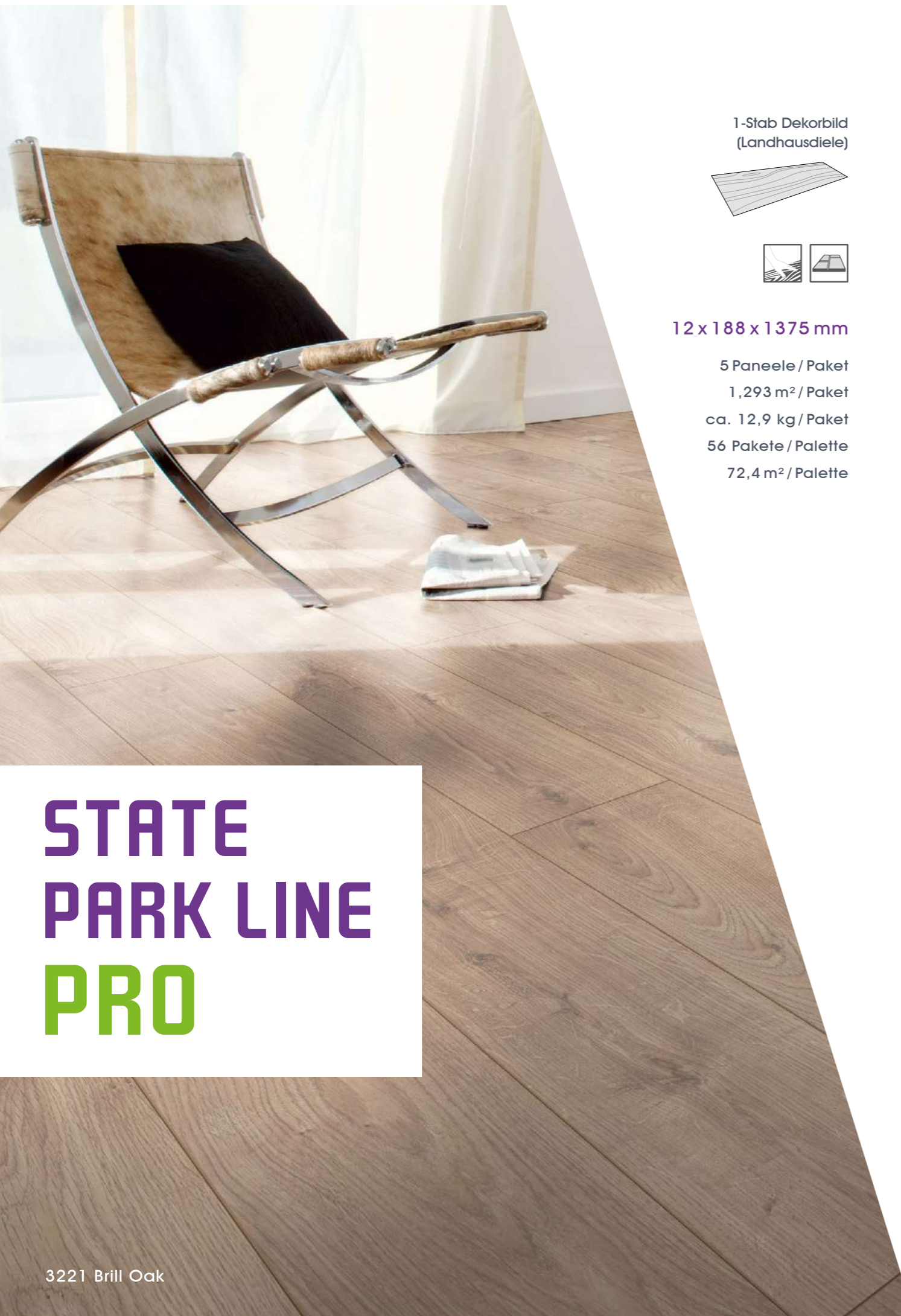
12 x 188 x 1375 mm

- 5 Paneele / Paket
- 1,293 m<sup>2</sup> / Paket
- ca. 12,9 kg / Paket
- 56 Pakete / Palette
- 72,4 m<sup>2</sup> / Palette

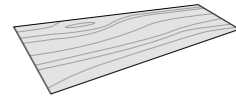
3073 Tula Oak



8153 Outamba Oak



1-Stab Dekorbild  
(Landhausdielen)



12 x 188 x 1375 mm

5 Paneele / Paket

1,293 m<sup>2</sup> / Paket

ca. 12,9 kg / Paket

56 Pakete / Palette

72,4 m<sup>2</sup> / Palette

# STATE PARK LINE PRO

3221 Brill Oak



3221 Brill Oak

Sockelleiste: 3221-L | Zubehörfarbe: Ahorn



3570 Seaward Oak

Sockelleiste: 8019-L | Zubehörfarbe: Eiche



3590 Tanon Oak

Sockelleiste: 8100-L | Zubehörfarbe: Nussbaum



3570 Seaward Oak

8 mm Glanzlaminat

# STONE LINE


Über Jahrtausende entstanden und so facettenreich wie unsere Böden: die Gesteine dieser Welt, auf denen wir unser Leben aufbauen. Inspiriert von der Natur präsentiert die „JANGAL Stone Line“ ausdrucksstarke Dekore. Die Böden sind 8 mm stark und der ideale Bodenbelag für diejenigen, die etwas Besonderes suchen.

Die Hochglanzoptik passt sich optimal jedem Einrichtungsstil an, wodurch jeder Raum zu einem echten Hingucker wird. Mit einer Abriebklasse AC4 sind die Böden zudem sehr strapazierfähig, sodass die Beanspruchung in Wohnräumen keine Probleme bereitet.


AC 4

Easy-Click

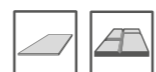




# STONE LINE



Hochglanzdekorbild



**8 x 400 x 810 mm**

8 Paneele / Paket

2,592 m<sup>2</sup> / Paket

ca. 19,1 kg / Paket

39 Pakete / Palette

101,1 m<sup>2</sup> / Palette

2909 Botticino Classico dark



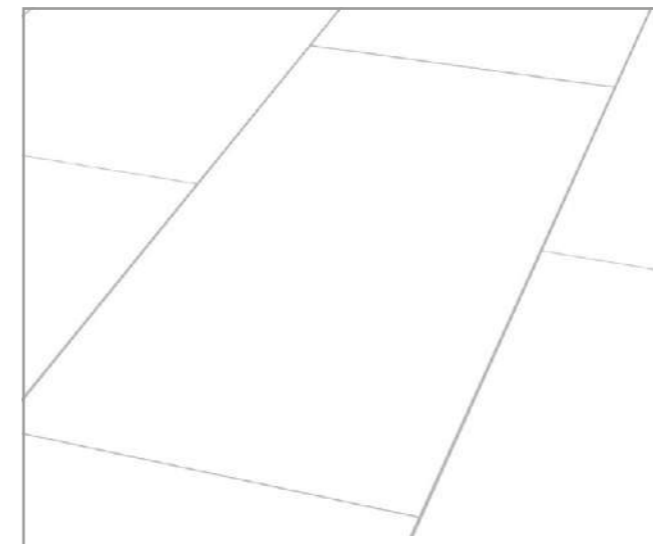
2909 Botticino Classico dark

Sockelleiste: 2909-L | Zubehörfarbe: Schwarz



2911 Botticino Classico light

Sockelleiste: 2911-L | Zubehörfarbe: Ahorn



2935 Plain White

Sockelleiste: 2935-L | Zubehörfarbe: Weiß



5100 Grey Slate

Sockelleiste: 5100-L | Zubehörfarbe: Silbergrau

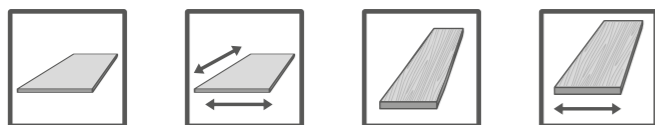


5100 Grey Slate

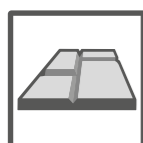
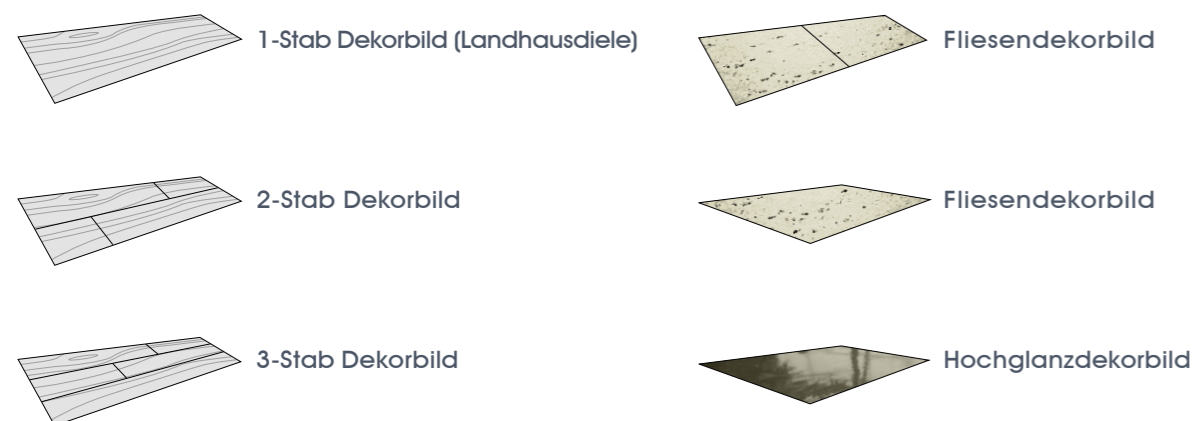
# TECHNISCHE INFORMATIONEN

## FORMATE

Unsere Böden gibt es in Fliesen-, XL-Fliesen-, Dielen- und Breitdielenformaten.



## DEKORBILDER



### 4V-FUGE

Die umlaufenden Fugen entlang der Längs- und Kopfkanten ergeben ein Verlegebild mit dem Charme und der Eleganz eines echten Holzdielen-Bodens, da jede einzelne Diele betont wird.



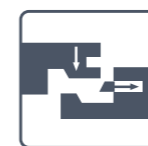
### SYNCHRONPRÄGUNG

Durch die Prägung entlang der natürlichen Holzmaserung ist die Oberfläche real fühlbar und auf das Dekorbild abgestimmt.

## NUTZUNGSKLASSEN

PRIVATE NUTZUNG		GEWERBLICHE NUTZUNG	
NUTZUNGSKLASSE	NUTZUNGSINTENSITÄT	NUTZUNGSKLASSE	NUTZUNGSINTENSITÄT
	21		leicht
	22		mittel
	23		stark
			leicht
			mittel
			stark

## CLICK-VERBINDUNGEN



### EASY-CLICK-VERBINDUNG

Bei der Easy-Click-Verbindung wird jede Diele von rechts nach links einzeln verlegt. Die Dielen werden längsseitig in die vorherige Reihe eingewinkelt und stirnseitig durch leichtes Eindrücken verriegelt.



### ONE-CLICK-VERBINDUNG

Bei dieser Click-Verbindung wird längsseitig in die Nutprofilierung der vorherigen Reihe eingeklickt. Zum Verriegeln wird die Diele nach unten hin abgewinkelt und mit Druck von oben bis zum hörbaren Click eingeschnappt. Die Dielen werden von links nach rechts verlegt.



### LOC-CLICK-VERBINDUNG

Bei der Loc-Click-Verbindung wird Reihe für Reihe längsseitig in die vorherige eingeklickt. Dies geschieht, indem die Längsseite unter leichtem Druck eingewinkelt wird, bis sie einrastet. Anschließend wird die Reihe mit der Vorherigen verbunden.



Die Click-Verbindungen sind ideal geeignet für das schwimmende Verlegen in Eigenregie. Ausführliche Verlegeanleitungen befinden sich auf dem Einleger bzw. der Rückseite eines jeden Kartons, unter [jangal.eu](http://jangal.eu) oder als Videos auf unserem YouTube-Channel zu finden.

## KOLLEKTIONSÜBERSICHT

PRODUKTGRUPPEN	m <sup>2</sup> /PAKET	PAKETE / PALETTE							AB SEITE
8 mm National Park Line Plus	2,131	119,3		▲		▲			10
8 mm National Park Line Pro	2,694	113,1		▲		▲		▲	12
8 mm National Park Line Ultimate	2,694	113,1		▲		▲	▲	▲	14
10 mm Island Line Pro	1,598	89,5		▲		▲	▲		20
12 mm State Park Line Plus	1,293	72,4		▲		▲			24
12 mm State Park Line Pro	1,293	72,4		▲		▲	▲		26
8 mm Glanz Stone Line	2,592	101,1		▲		▲		▲	34

## EIGENSCHAFTEN

rutschfest	abriebbeständig	Warmwasser-Fußbodenheizung geeignet	schwer entflammbar
stuhllängeneignen	stoßunempfindlich	weitgehend zigarettenbeständig	emissionsreduziert
lichtecht	fleckenunempfindlich	frei von Pentachlorphenol	nicht feuchtraumgeeignet

## NATIONAL PARK LINE PLUS



8 x 193 x 1380 mm | 8 Paneele/Paket | 2,131 m<sup>2</sup>/Paket | Gewicht ca. 14,3 kg | 56 Pakete/Palette | 119,3 m<sup>2</sup>/Palette



**8052 Soil Oak**  
EAN 4250055102600  
Leiste: 2008-L | Farbe: Grau



**8054 Grey Oak**  
EAN 4250055102624  
Leiste: 8147-L | Farbe: Silbergrau



**8055 Nature Oak**  
EAN 4250055102631  
Leiste: 8155-L | Farbe: Eiche



**8200 Gobi Oak**  
EAN 4250055112890  
Leiste: 3073-L | Farbe: Ahorn



**8201 Zion Oak**  
EAN 4250055112906  
Leiste: 6501-L | Farbe: Silbergrau

## NATIONAL PARK LINE PRO



8 x 244 x 1380 mm | 8 Paneele/Paket | 2,694 m<sup>2</sup>/Paket | Gewicht ca. 18,0 kg | 42 Pakete/Palette | 113,1 m<sup>2</sup>/Palette



**8058 Structure Oak**  
EAN 4250055103737  
Leiste: 8058-L | Farbe: Silbergrau



**8145 Bright Oak**  
EAN 4250055107056  
Leiste: 8145-L | Farbe: Eiche



**8147 Dry Oak**  
EAN 4250055107070  
Leiste: 8147-L | Farbe: Silbergrau



**8148 Silent Oak**  
EAN 4250055107087  
Leiste: 8148-L | Farbe: Ahorn



**8202 Sarek Oak**  
EAN 4250055112913  
Leiste: 8145-L | Farbe: Ahorn



**8203 Muddus Oak**  
EAN 4250055112920  
Leiste: 2418-L | Farbe: Eiche



**8204 Redwood Oak**  
EAN 4250055112937  
Leiste: 8204-L | Farbe: Silbergrau

## NATIONAL PARK LINE ULTIMATE



8 x 244 x 1380 mm | 8 Paneele/Paket | 2,694 m<sup>2</sup>/Paket | Gewicht ca. 18,0 kg | 42 Pakete/Palette | 113,1 m<sup>2</sup>/Palette



**8019 Golden Stream Oak**  
EAN 4250055102105  
Leiste: 8019-L | Farbe: Eiche



**8024 Honey Camp Oak**  
EAN 4250055102082  
Leiste: 8024-L | Farbe: Silbergrau



**8081 Blyde River Oak**  
EAN 4250055104581  
Leiste: 2051-L | Farbe: Grau



**8085 Lunga Oak**  
EAN 4250055104628  
Leiste: 8085-L | Farbe: Eiche



**8086 Okavango Oak**  
EAN 4250055104635  
Leiste: 8086-L | Farbe: Grau



**8103 Nairobi Oak**  
EAN 4250055104871  
Leiste: 6502-L | Farbe: Ahorn



**8104 Zembra Oak**  
EAN 4250055104888  
Leiste: 2008-L | Farbe: Grau



**8129 Kosi Bay Oak**  
EAN 4250055105793  
Leiste: 8129-L | Farbe: Grau

## ISLAND LINE PRO



10 x 193 x 1380 mm | 6 Paneele/Paket | 1,598 m<sup>2</sup>/Paket | Gewicht ca. 13,3 kg | 56 Pakete/Palette | 89,5 m<sup>2</sup>/Palette



**6500 Nendo Chestnut**  
EAN 4250055102143  
Leiste: 6500-L | Farbe: Schwarz



**6502 Mota Chestnut**  
EAN 4250055102167  
Leiste: 6502-L | Farbe: Eiche

## STATE PARK LINE PLUS



12 x 188 x 1375 mm | 5 Paneele/Paket | 1,293 m<sup>2</sup>/Paket | Gewicht ca. 12,9 kg | 56 Pakete/Palette | 72,4 m<sup>2</sup>/Palette



**2987 Trinity Oak**  
EAN 4250055108343  
Leiste: 2987-L | Farbe: Eiche



**3073 Tula Oak**  
EAN 4250055108350  
Leiste: 3073-L | Farbe: Eiche



**3075 Chico Oak**  
EAN 4250055108374  
Leiste: 3075-L | Farbe: Silbergrau



**8153 Outamba Oak**  
EAN 4250055108299  
Leiste: 8145-L | Farbe: Eiche

## STATE PARK LINE PRO



12 x 188 x 1375 mm | 5 Paneele/Paket | 1,293 m<sup>2</sup>/Paket | Gewicht ca. 12,9 kg | 56 Pakete/Palette | 72,4 m<sup>2</sup>/Palette



**3221 Brill Oak**  
EAN 4250055110162  
Leiste: 3221-L | Farbe: Ahorn



**3570 Seaward Oak**  
EAN 4250055110179  
Leiste: 8019-L | Farbe: Eiche




**3590 Tanon Oak**  
EAN 4250055110193  
Leiste: 8100-L | Farbe: Nussbaum

## STONE LINE



8 x 400 x 810 mm | 8 Paneele/Paket | 2,592 m<sup>2</sup>/Paket | Gewicht ca. 19,1 kg | 39 Pakete/Palette | 101,1 m<sup>2</sup>/Palette



**2909 Botticino Classico dark**  
EAN 4250055112814  
Leiste: 2909-L | Farbe: Schwarz



**2911 Botticino Classico light**  
EAN 4250055112821  
Leiste: 2911-L | Farbe: Ahorn



**2935 Plain White**  
EAN 4250055112845  
Leiste: 2935-L | Farbe: Weiß



**5100 Grey Slate**  
EAN 4250055112852  
Leiste: 5100-L | Farbe: Silbergrau





8085 Lunga Oak



8145 Bright Oak

# »EQUIPPED«

## FÜR EINEN PERFEKTEN ABSCHLUSS...

Damit die Freude an Ihrem neuen Fußboden lange anhält, ist es von großer Bedeutung auf das richtige Zubehör zu setzen. Die Marke „EQUIPPED“ bietet ein breites Angebot an Trittschallunterlagen, Sockelleisten, Clipsystemen und Ecken.

Das Trittschallsortiment umfasst neun verschiedene Dämmunterlagen für Laminatböden, die in den Stärken

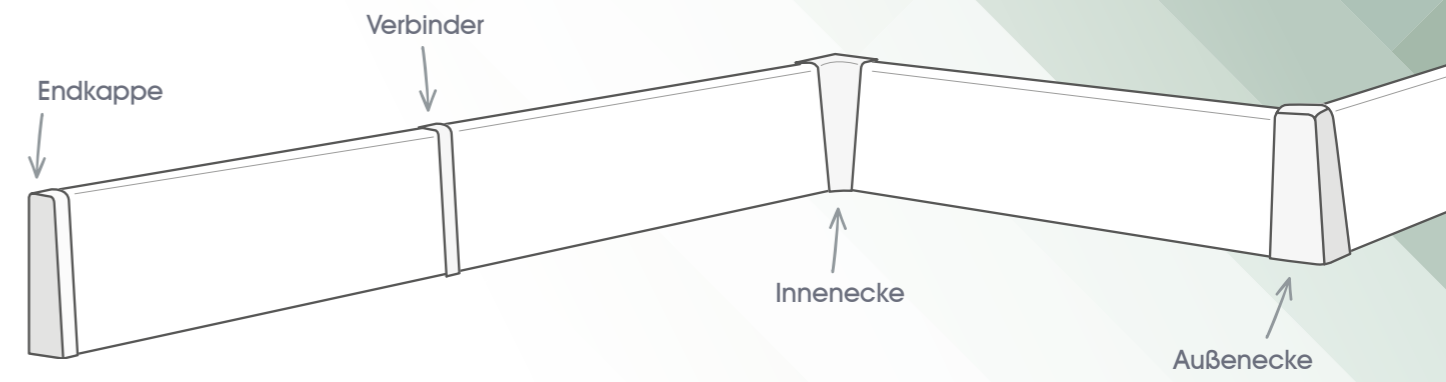
von 1,8 mm bis 4 mm erhältlich sind. Ebenso gibt es zu jedem Boden von JANGAL eine auf das Dekor abgestimmte oder weiße (streichfähige) Sockelleiste, welche die Möglichkeit bietet, ein Kabel dahinter verschwinden zu lassen. Abgerundet durch Endkappen an Vorsprüngen oder Türrahmen sowie Verbindern und Innenecken, bietet das Sortiment alles, was zur Vollendung der Verlegung nötig ist.

**SOCKELLEISTEN AUSFÜHRUNGEN**

Neben den passenden, dekorgleichen EQUIPPED Leisten in 58 mm Höhe sowie 2400 mm Länge, gibt es weitere weiße Leisten in folgenden Formaten:

Profil unserer dekorgleichen Leisten

- 0027** Sockelleiste weiß 58 mm Länge 2.400 mm EAN 4250055101405
- 0026** Sockelleiste weiß 40 mm Länge 2.400 mm EAN 4250055101221
- 0032** Viertelstab 17 mm Länge 2.500 mm EAN 4250055101740
- 0037** Weimarer Leiste 50 mm Länge 2.500 mm EAN 4250055116348
- 0036** Weimarer Leiste 40 mm Länge 2.500 mm EAN 4250055116331
- 0041** Berliner Leiste 78 mm Länge 2.400 mm EAN 4250055116454
- 0034** Sockelleiste weiß 40 mm Länge 2.600 mm EAN 4250055116300
- 0039** Weimarer Leiste 70 mm Länge 2.500 mm EAN 4250055116355
- 0040** Berliner Leiste 58 mm Länge 2.400 mm EAN 4250055116447
- 0031** Berliner Leiste 90 mm Länge 2.500 mm EAN 4250055101733
- 0038** Weimarer Leiste 58 mm Länge 2.400 mm EAN 4250055116324
- 0030** Weimarer Leiste 80 mm Länge 2.500 mm EAN 4250055101726



Alle Ecken, Verbinder und Endkappen sind in folgenden Farben erhältlich:

Ahorn	Buche	Eiche	Nussbaum
Grau	Silbergrau	Schwarz	Weiß

Ecken, Verbinder und Endkappe für 58 mm Leisten (Länge je 2.400 mm)

»EQUIPPED« ZUBEHÖR  
 clip per battiscopa / clip por rodapié / wsuwka dla cokół / uchenny / clip voor plakplint / clips pour des plinthes / fixing clips for skirtings / sıvıncı plintec / bağlantı için sökilebilir taban çitisi

BEFESTIGUNGSKLIPSE FÜR SOCKELLEISTEN

30x

15m



**1002 BASIC FOAM 2MM**    **1003 BASIC FOAM 3MM**    **1014 BASIC FOAM PLUS**    **1017 PREMIUM FOAM GREY**

	<b>EAN</b>	4250055105007	4250055109333	4250055106424	4250055109272
<b>Produkt</b>	<b>Stärke</b>	2,00 mm	3,00 mm	2,00 mm	2,00 mm
	<b>Inhalt</b>	1 x 25 m = 25 m <sup>2</sup>	1 x 25 m = 25 m <sup>2</sup>	1 x 15 m = 15 m <sup>2</sup>	1 x 25 m = 25 m <sup>2</sup>
	<b>Flächengewicht</b>	0,04 kg/m <sup>2</sup>	0,06 kg/m <sup>2</sup>	0,07 kg/m <sup>2</sup>	0,14 kg/m <sup>2</sup>
	<b>Material</b>	Polyethylen (PE)	Polyethylen (PE)	Polyethylen (PE) / Aluminium (Alu)	Polyethylen (PE)
	<b>Anwendungsbereich</b>	Laminat- und Parkettböden	Laminat- und Parkettböden	Laminat- und Parkettböden	Laminat- und Parkettböden
	<b>Lieferform</b>	Rolle	Rolle	Rolle	Rolle
	<b>Palettengröße</b>	40 Rollen = 1.000 m <sup>2</sup>	36 Rollen = 900 m <sup>2</sup>	48 Rollen = 720 m <sup>2</sup>	32 Rollen = 800 m <sup>2</sup>
<b>Akustik</b>	<b>Trittschallminderung (IS)</b>	18 dB	19 dB	18 dB	19 dB
	<b>Gehschalldämmung (RWS)</b>	–	–	–	7 %
<b>Nutzung</b>	<b>Druckbeanspruchung (CS)</b>	10 kPa	10 kPa	10 kPa	50 kPa
	<b>Brandverhalten (RTF)</b>	Efl	Efl	Efl	Efl
<b>Unterboden</b>	<b>Wärmedurchlasswiderstand (R)</b>	0,038 m <sup>2</sup> K/W	0,057 m <sup>2</sup> K/W	0,05 m <sup>2</sup> K/W	0,038 m <sup>2</sup> K/W
	<b>Ausgleichsfähigkeit (PC)</b>	–	> 1,00 mm	1,55 mm	≥ 1,40 mm
	<b>Feuchteschutz (SD)</b>	–	–	> 75 m	–



**1018 PREMIUM FOAM BLUE**    **1010 BASIC SILENT**    **1004 SILENCED BOARD**    **1006 PREMIUM SOUND**    **1023 SUPERIOR PREMIUM SOUND**

	<b>EAN</b>	4250055109289	4250055104345	4250055105038	4250055101900	4250055109661	<b>EAN</b>
<b>Produkt</b>	<b>Stärke</b>	2,00 mm	2,00 mm	4,00 mm	1,80 mm	2,80 mm	<b>Stärke</b>
	<b>Inhalt</b>	1 x 25 m = 25 m <sup>2</sup>	1,1 x 15 m = 16,5 m <sup>2</sup>	15 Platten à 0,59 x 0,79 m = 7 m <sup>2</sup>	1 x 8,5 m = 8,5 m <sup>2</sup>	1 x 5,5 m = 5,5 m <sup>2</sup>	<b>Inhalt</b>
	<b>Flächengewicht</b>	0,20 kg/m <sup>2</sup>	0,09 kg/m <sup>2</sup>	1,28 kg/m <sup>2</sup>	1,50 kg/m <sup>2</sup>	2,40 kg/m <sup>2</sup>	<b>Flächengewicht</b>
	<b>Material</b>	Polyethylen (PE)	XPS-Hartschaum	Holzfasern	Polyurethan (PU) / Aluminium (Alu)	Polyurethan (PU) / Aluminium (Alu)	<b>Material</b>
	<b>Anwendungsbereich</b>	Laminat- und Parkettböden	Laminat- und Parkettböden	Laminat- und Parkettböden	Laminat- und Parkettböden	Laminat- und Parkettböden	<b>Anwendungsbereich</b>
	<b>Lieferform</b>	Rolle	Rolle	Platte	Rolle	Rolle	<b>Lieferform</b>
	<b>Palettengröße</b>	24 Rollen = 360 m <sup>2</sup>	48 Rollen = 792 m <sup>2</sup>	32 Pack = 223,73 m <sup>2</sup>	40 Rollen = 340 m <sup>2</sup>	40 Rollen = 220 m <sup>2</sup>	<b>Palettengröße</b>
<b>Akustik</b>	<b>Trittschallminderung (IS)</b>	19 dB	19 dB	19 dB	18 dB	19 dB	<b>Trittschallminderung (IS)</b>
	<b>Gehschalldämmung (RWS)</b>	20 %	14 %	–	25 %	30 %	<b>Gehschalldämmung (RWS)</b>
<b>Nutzung</b>	<b>Druckbeanspruchung (CS)</b>	60 kPa	90 kPa	147 kPa	215 kPa	120 kPa	<b>Druckbeanspruchung (CS)</b>
	<b>Brandverhalten (RTF)</b>	Efl	Efl	Efl	Bfl-S1	Bfl-S1	<b>Brandverhalten (RTF)</b>
<b>Unterboden</b>	<b>Wärmedurchlasswiderstand (R)</b>	0,038 m <sup>2</sup> K/W	0,075 m <sup>2</sup> K/W	0,06 m <sup>2</sup> K/W	0,01 m <sup>2</sup> K/W	0,01 m <sup>2</sup> K/W	<b>Wärmedurchlasswiderstand (R)</b>
	<b>Ausgleichsfähigkeit (PC)</b>	≥ 1,30 mm	1,00 mm	1,60 mm	1,02 mm	1,70 mm	<b>Ausgleichsfähigkeit (PC)</b>
	<b>Feuchteschutz (SD)</b>	–	–	–	> 75 m	> 75 m	<b>Feuchteschutz (SD)</b>



**JANGAL**  
the green way

## LAMINAT KOLLEKTION

JANGAL ist eine europaweit eingetragene Marke der Koczwara Vertriebs-GmbH.

Gerne ist unser Team für Sie da. Stellen Sie uns Ihre Anforderungen und wir werden sie lösen. Unser Logistik- und Vertriebsnetz kann so ziemlich jede Aufgabe meistern.

[jangal.eu](http://jangal.eu)

Koczwara Vertriebs-GmbH  
Scheuten-Solar-Straße 2  
45881 Gelsenkirchen  
GERMANY

Irrtum und Änderungen vorbehalten.

© Bildquellen u.a. Fotolia, shutterstock & 123RF

Version 1/2025

the green way