

LAMINAT &
HOLZBODEN
KOLLEKTION



JANGAL
the green way

the green way

NATUR, DIE SIE FÜHLEN KÖNNEN...

Laminat von JANGAL

DAS NATURPRODUKT

Bei unseren Laminatböden ist Natürlichkeit angesagt! Dank der Verwendung des nachwachsenden Rohstoffes Holz und der fortschrittlichen Produktionstechniken, haben Sie in Ihren vier Wänden nicht nur ein gesundes Wohnklima, sondern leisten gleichzeitig auch noch etwas Gutes für die Umwelt.

Unsere Böden werden in Deutschland und Österreich produziert und bestehen zu fast 100 % aus natürlichen Rohstoffen. Für die Produktion der Holzfaserverleimplatten, die Basis der Böden, wird ausschließlich auf heimische Nutzhölzer zurückgegriffen. Auf exotische oder ausgefallene Dekore müssen Sie dennoch nicht verzichten, denn diese werden

mittels modernster Technik grafisch naturgetreu nachgebildet, so dass kein Baum in den Regenwäldern Asiens oder Südamerikas abgeholzt werden muss.

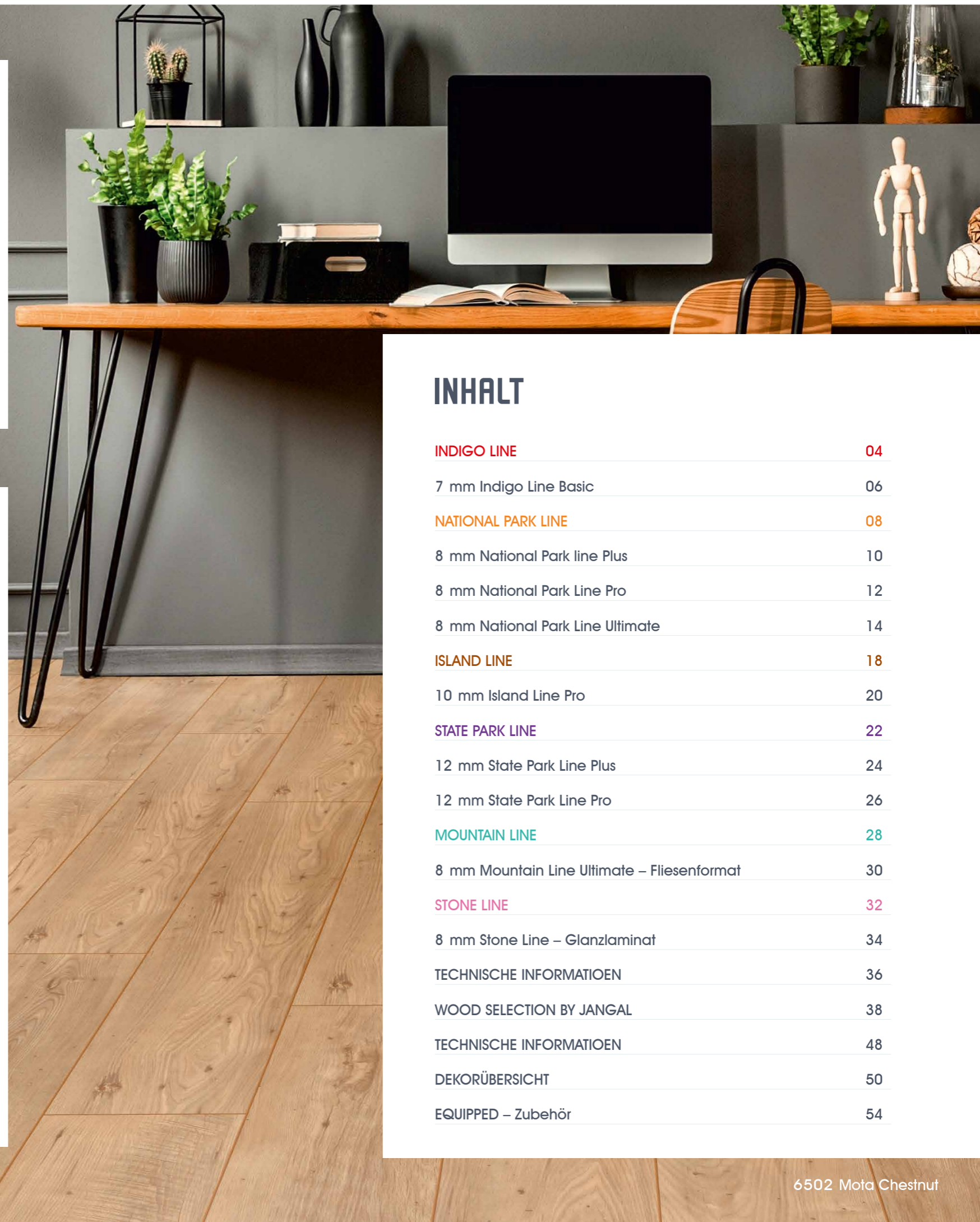
Mit unseren Böden bieten wir Ihnen somit die Möglichkeit, Ihre Räume auf nachhaltige Weise attraktiv und wohnlich zu gestalten.

ZUM PRODUKTSORTIMENT

Unser JANGAL-Sortiment umfasst über 40 Dekore, die nach Naturvölkern, Nationalparks, Inseln und Bergen benannt wurden. Die Böden unterscheiden sich hinsichtlich ihrer Eigenschaften wie synchroner Prägung, Fuge und Dielenformat sowie ihrer Stärke von sieben bis zwölf Millimetern.



Hersteller ist Mitglied im EPLF



INHALT

INDIGO LINE	04
7 mm Indigo Line Basic	06
NATIONAL PARK LINE	08
8 mm National Park line Plus	10
8 mm National Park Line Pro	12
8 mm National Park Line Ultimate	14
ISLAND LINE	18
10 mm Island Line Pro	20
STATE PARK LINE	22
12 mm State Park Line Plus	24
12 mm State Park Line Pro	26
MOUNTAIN LINE	28
8 mm Mountain Line Ultimate – Fliesenformat	30
STONE LINE	32
8 mm Stone Line – Glanzlaminat	34
TECHNISCHE INFORMATIONEN	36
WOOD SELECTION BY JANGAL	38
TECHNISCHE INFORMATIONEN	48
DEKORÜBERSICHT	50
EQUIPPED – Zubehör	54

7 mm Click-Laminat

INDIGO LINE

Seit Jahrtausenden besiedeln die unterschiedlichsten indigenen Naturvölker bis heute die Kontinente. Genauso vielfältig wie die unterschiedlichen Indigenen sind die natürlichen Dekore der „JANGAL Indigo Line“.

Die Laminatböden mit **7 mm Stärke** gehören zu den meist verkauften Bodenbelägen. Dank ihrer geringen Aufbauhöhe sind die Böden besonders renovierungsfreundlich und mit ihrer Nutzungsklasse von 31 optimal für den gesamten privaten und leichten gewerblichen Gebrauch geeignet.

15 Jahre
JANGAL GARANTIE

Empfohlene Nutzungsklasse
bei privater Nutzung:



15 Jahre
JANGAL GARANTIE

Empfohlene Nutzungsklasse
bei gewerblicher Nutzung:



Loc-Click



INDIGO LINE BASIC

7 x 193 x 1383 mm

10 Paneele / Paket

2,670 m² / Paket

ca. 15,4 kg / Paket

52 Pakete / Palette

138,8 m² / Palette

8135 Kiowa Oak



8132 Ottawa Oak

Sockelleiste: 2427-L | Zubehörfarbe: Eiche



8133 Creek Oak

Sockelleiste: 8129-L | Zubehörfarbe: Grau




8134 Cherokee Oak

Sockelleiste: 3075-L | Zubehörfarbe: Ahorn



8135 Kiowa Oak

Sockelleiste: 2416-L | Zubehörfarbe: Grau




7194 Naga Oak

Sockelleiste: 2423-L | Zubehörfarbe: Grau



8029 Rona Oak

Sockelleiste: 8145-L | Zubehörfarbe: Eiche



8138 Eskimo Oak

Sockelleiste: 6502-L | Zubehörfarbe: Ahorn

8 mm Click-Laminat

NATIONAL PARK LINE

National Parks schützen besondere Areale, Landschaften und deren Tierreichtum auf dieser Welt. Sie sind durch eine einzigartige, ungestörte Landschaft, Wildnis und natürliche Artenfülle gekennzeichnet. Begeistert von den großartigen Naturerlebnissen repräsentieren wir in der „JANGAL National Park Line“ einzigartige Laminatböden im Dielen- und Breitdielenformat. Optisch überzeugen die Böden durch ihre umlaufende Fuge (4V-Fuge), wodurch die Dielen sehr natürlich wirken.

Besonderes Highlight der Kollektion sind die Böden der National Park Line Ultimate, die mit ihrer synchronen Oberfläche den Eindruck eines Echtholzbodens erwecken.

Dank einer Nutzungsklasse von 32 können die Dekore im mittleren gewerblichen Bereich eingesetzt werden.

25 Jahre
JANGAL GARANTIE

Empfohlene Nutzungsklasse
bei privater Nutzung:



3 Jahre
JANGAL GARANTIE

Empfohlene Nutzungsklasse
bei gewerblicher Nutzung:




Easy-Click






NATIONAL PARK LINE PLUS




8052 Soil Oak
Sockelleiste: 2008-L | Zubehörfarbe: Grau



8054 Grey Oak
Sockelleiste: 8147-L | Zubehörfarbe: Silbergrau

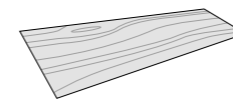


8055 Nature Oak
Sockelleiste: 8155-L | Zubehörfarbe: Eiche




8200 Gobi Oak
Sockelleiste: 3073-L | Zubehörfarbe: Ahorn

1-Stab Dekorbild
(Landhausdielen)



8 x 193 x 1380 mm

8 Paneele / Paket
2,131 m² / Paket
ca. 14,3 kg / Paket
56 Pakete / Palette
119,3 m² / Palette



8201 Zion Oak
Sockelleiste: 6501-L | Zubehörfarbe: Silbergrau

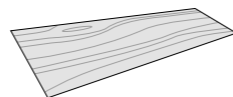
8201 Zion Oak



NATIONAL PARK LINE PRO

8058 Structure Oak

1-Stab Dekorbild
(Landhausdiele)



8 x 244 x 1380 mm

8 Paneele / Paket

2,694 m² / Paket

ca. 18,0 kg / Paket


42 Pakete / Palette

113,1 m² / Palette




8147 Dry Oak

Sockelleiste: 8147-L | Zubehörfarbe: Silbergrau




8148 Silent Oak

Sockelleiste: 8148-L | Zubehörfarbe: Ahorn



8202 Sarek Oak

Sockelleiste: 8145-L | Zubehörfarbe: Ahorn




8203 Muddus Oak

Sockelleiste: 2418-L | Zubehörfarbe: Eiche



8058 Structure Oak

Sockelleiste: 8058-L | Zubehörfarbe: Silbergrau



8145 Bright Oak

Sockelleiste: 8145-L | Zubehörfarbe: Eiche



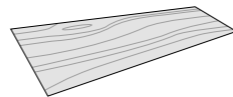
8204 Redwood Oak

Sockelleiste: 8204-L | Zubehörfarbe: Silbergrau



NATIONAL PARK LINE ULTIMATE

1-Stab Dekorbild
(Landhausdielen)



8 x 244 x 1380 mm

8 Paneele / Paket

2,694 m² / Paket

ca. 18,0 kg / Paket


42 Pakete / Palette

113,1 m² / Palette



8019 Golden Stream Oak

Sockelleiste: 8019-L | Zubehörfarbe: Eiche




8024 Honey Camp Oak

Sockelleiste: 8024-L | Zubehörfarbe: Silbergrau



8081 Blyde River Oak

Sockelleiste: 2051-L | Zubehörfarbe: Grau



8084 Liuwa Oak

Sockelleiste: 2051-L | Zubehörfarbe: Grau




8024 Honey Camp Oak

8081 Blyde River Oak



8085 Lunga Oak
Sockelleiste: 8085-L | Zubehörfarbe: Eiche




8086 Okavango Oak
Sockelleiste: 8086-L | Zubehörfarbe: Grau



8103 Nairobi Oak
Sockelleiste: 6502-L | Zubehörfarbe: Ahorn



8104 Zembra Oak
Sockelleiste: 2008-L | Zubehörfarbe: Grau



8129 Kosi Bay Oak
Sockelleiste: 8129-L | Zubehörfarbe: Grau



8086 Okavango Oak

10 mm Click-Laminat

ISLAND LINE

Zu jedem Kontinent dieser Welt gehören kleine und große Inseln, die entweder von Mensch und Tier gleichermaßen bewohnt werden oder einfach besondere Naturspektakel bieten und seltenen Tierarten ein Zuhause geben. Wie auch die Inseln haben die Böden der „JANGAL Island Line“ ihren eigenen besonderen Charakter. Sie sind mit einer Produktstärke von 10 mm robust und langlebig.

Die Dekore bestechen durch ihre umlaufende 4V-Fuge sowie durch ihre natürlich fühlbare Oberfläche, die synchron zur Holzmaserung verläuft.

Der Einsatz in gewerblichen Bereichen mit starkem Verkehr ist aufgrund der Nutzungsklasse von 33 problemlos möglich.

30 Jahre

JANGAL GARANTIE

Empfohlene Nutzungsklasse bei privater Nutzung:



5 Jahre

JANGAL GARANTIE

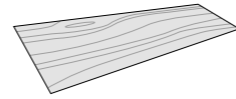
Empfohlene Nutzungsklasse bei gewerblicher Nutzung:



Easy-Click




1-Stab Dekorbild
(Landhausdielen)



10 x 193 x 1380 mm


6 Paneele / Paket
1,598 m² / Paket
ca. 13,3 kg / Paket
56 Pakete / Palette
89,5 m² / Palette



6500 Nendo Chestnut
Sockelleiste: 6500-L | Zubehörfarbe: Schwarz



6501 Toga Chestnut
Sockelleiste: 6501-L | Zubehörfarbe: Ahorn



6502 Mota Chestnut
Sockelleiste: 6502-L | Zubehörfarbe: Eiche

ISLAND LINE PRO

6500 Nendo Chestnut



12 mm Click-Laminat

STATE PARK LINE

Als „State Park“ bezeichnet man besonders schützenswerte Landschaften in den USA. Sie ähneln National Parks, sind aber in der Regel kleiner und dementsprechend unbekannter. Die „JANGAL State Park Line“ hat sich dieser State Parks verschrieben.

Mit einer Stärke von 12 mm gehören diese Dekore zu den stabilsten Ausführungen. Durch die Robustheit und Dicke weist der Boden geringe Abnutzungserscheinungen und eine besonders starke Click-Verbindung auf, wodurch dieser im intensiven gewerblichen Bereich Anwendung findet (Nutzungsklasse 33). Die Dekore sind mit 4V-Fuge erhältlich. Die State Park Line Pro besitzt zudem durch die synchrone Oberflächenstruktur.

30 Jahre
JANGAL GARANTIE

Empfohlene Nutzungsklasse
bei privater Nutzung:



5 Jahre
JANGAL GARANTIE

Empfohlene Nutzungsklasse
bei gewerblicher Nutzung:



Easy-Click







2987 Trinity Oak
Sockelleiste: 2987-L | Zubehörfarbe: Eiche



3073 Tula Oak
Sockelleiste: 3073-L | Zubehörfarbe: Eiche



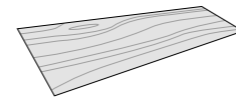
3075 Chico Oak
Sockelleiste: 3075-L | Zubehörfarbe: Silbergrau



8153 Outamba Oak
Sockelleiste: 8145-L | Zubehörfarbe: Eiche

STATE PARK LINE PLUS

1-Stab Dekorbild
(Landhausdielen)

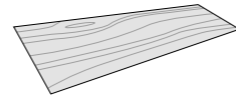


12 x 188 x 1375 mm

5 Paneele / Paket
1,293 m² / Paket
ca. 12,9 kg / Paket
56 Pakete / Palette
72,4 m² / Palette

3073 Tula Oak

1-Stab Dekorbild
(Landhausdielen)



12 x 188 x 1375 mm


5 Paneele / Paket

1,293 m² / Paket

ca. 12,9 kg / Paket


56 Pakete / Palette

72,4 m² / Palette




3221 Brill Oak

Sockelleiste: 3221-L | Zubehörfarbe: Ahorn



3570 Seaward Oak

Sockelleiste: 8019-L | Zubehörfarbe: Eiche



3590 Tanon Oak

Sockelleiste: 8100-L | Zubehörfarbe: Nussbaum

STATE PARK LINE PRO

3221 Brill Oak

8 mm Click-Fliesenlaminat

MOUNTAIN LINE

Der gesamte Planet ist von tausenden kleinen und großen, bekannten und weniger bekannten Bergen übersät. Einige dieser Berge finden sich nun in unserer „JANGAL Mountain Line“ wieder. Die 8 mm starken Fliesendekore der Mountain Line beeindrucken durch ihre realistische Optik. Die authentische Steinoberfläche unterstreicht den natürlichen Charakter des Bodens, der eine unvergleichliche Wirkung im Raum erzeugt.

Die Fliesenlaminatböden können mit einer Nutzungsklasse von 32 im mittleren gewerblichen Bereich eingesetzt werden.

20 Jahre

JANGAL GARANTIE

Empfohlene Nutzungsklasse
bei privater Nutzung:



5 Jahre

JANGAL GARANTIE

Empfohlene Nutzungsklasse
bei gewerblicher Nutzung:



One-Click






MOUNTAIN LINE ULTIMATE



5114 Elbrus Slate
Sockelleiste: 5114-L | Zubehörfarbe: Grau



5115 Manaslu Slate
Sockelleiste: 5115-L | Zubehörfarbe: Silbergrau



5116 Nevado Slate
Sockelleiste: 5116-L | Zubehörfarbe: Schwarz



Fliesendekorbild



8 x 327 x 635 mm

11 Paneele / Paket

2,280 m² / Paket

ca. 15,4 kg / Paket

32 Pakete / Palette

73,0 m² / Palette

5115 Manaslu Slate

8 mm Glanzlaminat

STONE LINE


Über Jahrtausende entstanden und so facettenreich wie unsere Böden: die Gesteine dieser Welt, auf denen wir unser Leben aufbauen. Inspiriert von der Natur präsentiert die „JANGAL Stone Line“ ausdrucksstarke Dekore. Die Böden sind 8 mm stark und der ideale Bodenbelag für diejenigen, die etwas Besonderes suchen.

Die Hochglanzoptik passt sich optimal jedem Einrichtungsstil an, wodurch jeder Raum zu einem echten Hingucker wird. Mit einer Abriebklasse AC4 sind die Böden zudem sehr strapazierfähig, sodass die Beanspruchung in Wohnräumen keine Probleme bereitet.


AC 4

Easy-Click

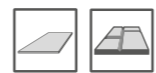




STONE LINE



Hochglanzdekorbild



8 x 400 x 810 mm

8 Paneele / Paket


2,592 m² / Paket

ca. 19,1 kg / Paket

39 Pakete / Palette


101,1 m² / Palette

2909 Botticino Classico dark



2909 Botticino Classico dark

Sockelleiste: 2909-L | Zubehörfarbe: Schwarz




2911 Botticino Classico light

Sockelleiste: 2911-L | Zubehörfarbe: Ahorn




2921 Carrara Marmor

Sockelleiste: 2921-L | Zubehörfarbe: Silbergrau



2935 Plain White

Sockelleiste: 2935-L | Zubehörfarbe: Weiß



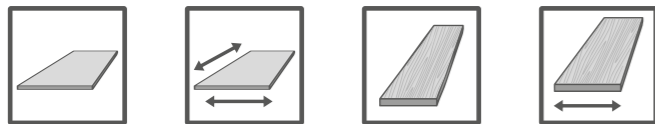
5100 Grey Slate

Sockelleiste: 5100-L | Zubehörfarbe: Silbergrau

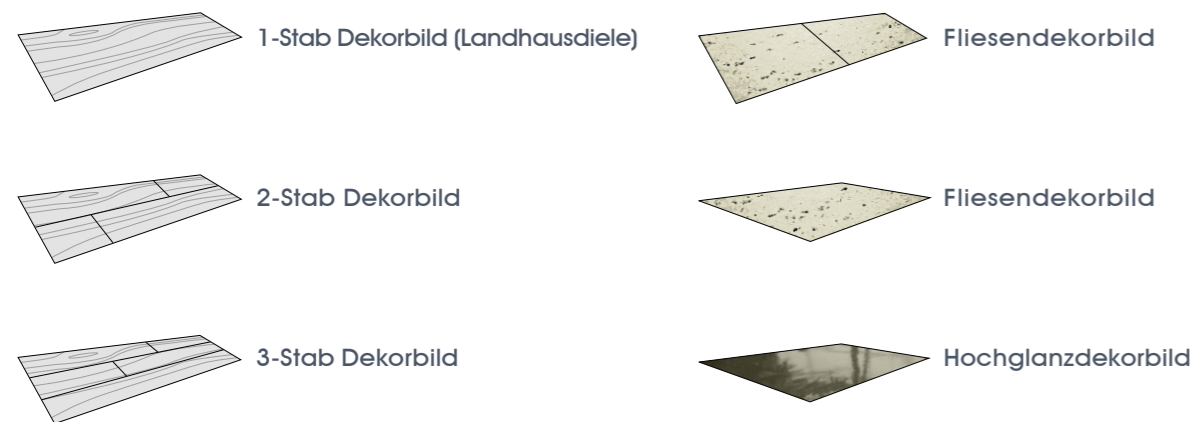
TECHNISCHE INFORMATIONEN

FORMATE

Unsere Böden gibt es in Fliesen-, XL-Fliesen-, Dielen- und Breitdielenformaten.



DEKORBILDER



4V-FUGE
Die umlaufenden Fugen entlang der Längs- und Kopfanten ergeben ein Verlegebild mit dem Charme und der Eleganz eines echten Holzdielen-Bodens, da jede einzelne Diele betont wird.

SYNCHRONPRÄGUNG
Durch die Prägung entlang der natürlichen Holzmaserung ist die Oberfläche real fühlbar und auf das Dekorbild abgestimmt.

NUTZUNGSKLASSEN

PRIVATE NUTZUNG		GEWERBLICHE NUTZUNG	
NUTZUNGSKLASSE	NUTZUNGSINTENSITÄT	NUTZUNGSKLASSE	NUTZUNGSINTENSITÄT
21	leicht	31	leicht
22	mittel	32	mittel
23	stark	33	stark

CLICK-VERBINDUNGEN

EASY-CLICK-VERBINDUNG
Bei der Easy-Click-Verbindung wird jede Diele von rechts nach links einzeln verlegt. Die Dielen werden längsseitig in die vorherige Reihe eingewinkelt und stirnseitig durch leichtes Eindrücken verriegelt.

ONE-CLICK-VERBINDUNG
Bei dieser Click-Verbindung wird längsseitig in die Nutprofilierung der vorherigen Reihe eingeklickt. Zum Verriegeln wird die Diele nach unten hin abgewinkelt und mit Druck von oben bis zum hörbaren Click eingeschnappt. Die Dielen werden von links nach rechts verlegt.

LOC-CLICK-VERBINDUNG
Bei der Loc-Click-Verbindung wird Reihe für Reihe längsseitig in die vorherige eingeklickt. Dies geschieht, indem die Längsseite unter leichtem Druck eingewinkelt wird, bis sie einrastet. Anschließend wird die Reihe mit der Vorherigen verbunden.

Die Click-Verbindungen sind ideal geeignet für das schwimmende Verlegen in Eigenregie. Ausführliche Verlegeanleitungen befinden sich auf dem Einleger bzw. der Rückseite eines jeden Kartons, unter jangal.eu oder als Videos auf unserem YouTube-Channel zu finden.

KOLLEKTIONSÜBERSICHT

PRODUKTGRUPPEN	m ² /PAKET	PAKETE / PALETTE	LOC-CLICK	EASY-CLICK	ONE-CLICK	FUGE	SYNCHRON	SONDER-FORMAT	AB SEITE
7 mm Indigo Line Basic	2,670	138,8	▲						06
8 mm National Park Line Plus	2,131	119,3		▲		▲			10
8 mm National Park Line Pro	2,694	113,1		▲		▲		▲	12
8 mm National Park Line Ultimate	2,694	113,1		▲		▲	▲	▲	14
10 mm Island Line Pro	1,598	89,5		▲		▲	▲		20
12 mm State Park Line Plus	1,293	72,4		▲		▲			24
12 mm State Park Line Pro	1,293	72,4		▲		▲	▲		26
8 mm Fliese Mountain Line Ultimate	2,280	73,0			▲	▲		▲	30
8 mm Glanz Stone Line	2,592	101,1		▲		▲		▲	34

EIGENSCHAFTEN

rutschfest	abriebbeständig	Warmwasser-Fußbodenheizung geeignet	schwer entflammbar
stuhllängeneignet	stoßunempfindlich	weitgehend zigarettenbeständig	emissionsreduziert
lichtecht	fleckenunempfindlich	frei von Pentachlorphenol	nicht feuchtraumgeeignet

Wood Selection


by JANGAL

HOLZBODEN

MADE IN EUROPE 



„ *Natur* DIE MAN
FÜHLEN KANN. “



NATÜRLICHKEIT & WOHLBEFINDEN

Mensch und Natur im Einklang – das ist die Idealvorstellung aller Natur- und Umweltfreunde. Mit der WOOD selection sind wir diesem ambitionierten Ziel nähergekommen. Basis unserer Böden sind natürliche Rohstoffe, die aus nachhaltig bewirtschafteten Wäldern gewonnen werden. Die Natur selbst ist Inspiration und Vorbild für unsere Produktgestaltung. Authentische Oberflächen sorgen für ein einzigartig natürliches Design. Alle WOOD selection Böden unterstützen zudem eine gesunde Wohnweise und das Wohlbefinden. Mit diesen Böden liegt Ihnen somit die Natürlichkeit zu Füßen.



WOOD SELECTION VORTEILE

- robust & strapazierfähig
- natürliche Dekore
- authentische Oberfläche
- einfaches Klicksystem
- für Fußbodenheizungen geeignet*
- schont die Umwelt
- recyclebar
- hygienisch
- inkl. integrierter Kork-Trittschallunterlage bei ausgewählten Dekoren



” Wood Selection

ÜBERZEUGEND IN
JEDER HINSICHT. “

Der authentische WOOD selection Boden überzeugt sowohl durch seine Ästhetik und Natürlichkeit, als auch durch seinen positiven Einfluss auf das Raumklima und die Natur. Aufgrund ihrer Stärke von acht und elf Millimetern und der besonderen Oberfläche ist der Holzboden extrem robust und strapazierfähig. Darauf gewähren wir Ihnen eine Garantie von 30 Jahren (gemäß Herstellerfreigabe).

ELEGANT & NATÜRLICH MIT KORK

Die Dielen im modernen Landhausstil überzeugen durch ihre Eleganz und Gradlinigkeit. Sie verschönerten bereits vor Jahrhunderten die Wohnungen der Dichter und Denker sowie der Bauern und Adligen. Aufgrund ihres Charmes und ihrer Anziehungskraft sind sie unser Vorbild.

Zusätzlich verleiht der integrierte und natürliche Kork-Trittschall den eleganten Dielen einen angenehmen sowie leisen Gehkomfort und ermöglicht zudem eine einfache Verlegung.

11 x 195 x 1288 mm
Paket: 6 Paneele
1,507 m² / Paket
ca. 15 kg / Paket
52 Pakete / Palette
78,36 m² / Palette



4V-Fuge



One-Click



inkl. integrierter
Kork-Trittschall-
unterlage



Synchron-
prägung



8217 Klinten Oak

Sockelleiste: 8217-L | Zubehörfarbe: Grau
EAN 4250055116393



8219 Rehbusch Oak

Sockelleiste: 8219-L | Zubehörfarbe: Grau
EAN 4250055116416




8220 Aubinger Oak

Sockelleiste: 8220-L | Zubehörfarbe: Nussbaum
EAN 4250055116423



8218 Weper Oak

Sockelleiste: 8218-L | Zubehörfarbe: Silbergrau
EAN 4250055116409



8221 Perlacher Oak

Sockelleiste: 8221-L | Zubehörfarbe: Eiche
EAN 4250055116430



8 x 244 x 1383 mm
 Paket: 8 Paneele
 2,700 m² / Paket
 ca. 17,8 kg / Paket
 42 Pakete / Palette
 113,4 m² / Palette



4V-Fuge



Fold down



Synchron




Ende des 19. Jahrhunderts wurden Fischgrätböden in großen Räumen, Sälen und repräsentativen Altbauwohnungen verlegt. 100 Jahre später hat sich an seiner schönen optischen Wirkung nichts geändert.

Wir haben den klassischen Fischgrätboden nun modern interpretiert. Aufwändiger Technologieeinsatz sorgt für eine real fühlbare und authentische Oberflächenstruktur.



8192 Gobert Oak

Sockelleiste: 8145-L | Zubehörfarbe: Eiche
 EAN 4250055109043



8194 Bistal Oak

Sockelleiste: 2036-L | Zubehörfarbe: Grau
 EAN 4250055109067

Wood Selection

30 JAHRE GARANTIE






Empfohlene Nutzungsklasse bei privater Nutzung:



5 JAHRE GARANTIE

Empfohlene Nutzungsklasse bei gewerblicher Nutzung:



-  Overlay
-  Dekorpapier
-  Quellungsarme HDF-Platte
-  Gegenzug
-  integrierte Kork-Trittschallunterlage bei den Dekoren 8217 bis 8221

DIE KLICKSYSTEME



FOLD DOWN VERBINDUNG


Bei der Fold Down Verbindung wird zunächst die Diele an der Längsseite von oben eingeschwenkt. Die Kopf-kante wird danach mit leichtem Druck nach unten positioniert.



ONE-CLICK VERBINDUNG

Bei dieser Klickverbindung wird zuerst durch stirnseitiges Klicken eine Reihe über die gesamte Raumbreite erzeugt. Die nächste Reihe wird längs-seitig in die Nutprofilierung der vorherigen Reihe eingeklickt. Zum Verriegeln wird die Diele nach unten hin abgewinkelt und mit Druck von oben bis zum hörbaren Klick eingeschnappt.

ERSCHEINUNGSBILD



4V-FUGE

Fugen rahmen die einzelnen Dielen ein und bestimmen die Oberflächen-optik des Bodens. Die 4V-Fugen liegen sowohl längs- als auch querseitig um die einzelne Diele, wodurch jede Diele markant zum Vorschein kommt.



SYNCHRONPRÄGUNG

Die Oberfläche des Dekors ist durch die Prägung entlang der abgebilde-ten Holzmaserung real fühlbar und auf das Dekorbild abgestimmt. Dies betont die Oberfläche des Dekors optisch.

TRITTSCHALL



INKL. INTEGRIERTER KORK-TRITTSCHALLUNTERLAGE

Das Dekor ist an der Unterseite des Trägers bereits mit einer Trittschall-dämmung aus natürlichem Kork aus-gestattet und ermöglicht so ein schnelles Verlegen.

ZUM SCHUTZ VON MENSCH UND UMWELT

” DIE QUALITÄT DER NATUR ERLEBEN. “



Hersteller ist Mitglied im EPLF




**Angabe über den Grad der Emission von flüchtigen Substanzen in der Raumluft, die ein toxisches Risiko beim Einatmen darstellen, auf einer Skala von A+ (sehr emissionsarm) bis C (hohe Emissionen).
 **Information sur le niveau d'émission de substances volatiles dans l'air intérieur, présentant un risque de toxicité par inhalation sur une échelle de classe allant de A+ (très faibles émissions) à C (fortes émissions).
 ** Informatie over de emissiegraad van vluchtige stoffen in de ruimtelucht, die bij inademing een toxisch risico vormen, op een schaal van A+ (zeer lage emissies) tot C (hoge emissies).


INDIGO LINE BASIC




7 x 193 x 1383 mm | 10 Paneele/Paket | 2,670m²/Paket | Gewicht ca. 15,4 kg | 52 Pakete/Palette | 138,8m²/Palette



7194 Naga Oak
EAN 9006936499636
Leiste: 2423-L | Farbe: Grau




8029 Rona Oak
EAN 4250055102228
Leiste: 8145-L | Farbe: Eiche



8132 Ottawa Oak
EAN 4250055105823
Leiste: 2427-L | Farbe: Eiche




8133 Creek Oak
EAN 4250055105830
Leiste: 8129-L | Farbe: Grau



8134 Cherokee Oak
EAN 4250055105847
Leiste: 3075-L | Farbe: Ahorn



8135 Kiowa Oak
EAN 4250055105854
Leiste: 2416-L | Farbe: Grau



8138 Eskimo Oak
EAN 4250055105885
Leiste: 6502-L | Farbe: Ahorn

NATIONAL PARK LINE PLUS



8 x 193 x 1380 mm | 8 Paneele/Paket | 2,131m²/Paket | Gewicht ca.14,3 kg | 56 Pakete/Palette | 119,3m²/Palette




8052 Soil Oak
EAN 4250055102600
Leiste: 2008-L | Farbe: Grau




8054 Grey Oak
EAN 4250055102624
Leiste: 8147-L | Farbe: Silbergrau



8055 Nature Oak
EAN 4250055102631
Leiste: 8155-L | Farbe: Eiche



8200 Gobi Oak
EAN 4250055112890
Leiste: 3073-L | Farbe: Ahorn



8201 Zion Oak
EAN 4250055112906
Leiste: 6501-L | Farbe: Silbergrau


NATIONAL PARK LINE PRO




8 x 244 x 1380 mm | 8 Paneele/Paket | 2,694m²/Paket | Gewicht ca. 18,0 kg | 42 Pakete/Palette | 113,1m²/Palette




8058 Structure Oak
EAN 4250055103737
Leiste: 8058-L | Farbe: Silbergrau



8145 Bright Oak
EAN 4250055107056
Leiste: 8145-L | Farbe: Eiche




8147 Dry Oak
EAN 4250055107070
Leiste: 8147-L | Farbe: Silbergrau




8148 Silent Oak
EAN 4250055107087
Leiste: 8148-L | Farbe: Ahorn



8202 Sarek Oak
EAN 4250055112913
Leiste: 8145-L | Farbe: Ahorn



8203 Muddus Oak
EAN 4250055112920
Leiste: 2418-L | Farbe: Eiche



8204 Redwood Oak
EAN 4250055112937
Leiste: 8204-L | Farbe: Silbergrau


NATIONAL PARK LINE ULTIMATE



8 x 244 x 1380 mm | 8 Paneele/Paket | 2,694m²/Paket | Gewicht ca. 18,0 kg | 42 Pakete/Palette | 113,1m²/Palette



8019 Golden Stream Oak
EAN 4250055102105
Leiste: 8019-L | Farbe: Eiche



8024 Honey Camp Oak
EAN 4250055102082
Leiste: 8024-L | Farbe: Silbergrau



8081 Blyde River Oak
EAN 4250055104581
Leiste: 2051-L | Farbe: Grau




8084 Liwa Oak
EAN 4250055104611
Leiste: 2051-L | Farbe: Grau



8085 Lunga Oak
EAN 4250055104628
Leiste: 8085-L | Farbe: Eiche



8086 Okavango Oak
EAN 4250055104635
Leiste: 8086-L | Farbe: Grau



8103 Nairobi Oak
EAN 4250055104871
Leiste: 6502-L | Farbe: Ahorn



8104 Zembra Oak
EAN 4250055104888
Leiste: 2008-L | Farbe: Grau



8129 Kosi Bay Oak
EAN 4250055105793
Leiste: 8129-L | Farbe: Grau


ISLAND LINE PRO




10 x 193 x 1380 mm | 6 Paneele/Paket | 1,598m²/Paket | Gewicht ca. 13,3 kg | 56 Pakete/Palette | 89,5m²/Palette



6500 Nendo Chestnut
EAN 4250055102143
Leiste: 6500-L | Farbe: Schwarz



6501 Toga Chestnut
EAN 4250055102150
Leiste: 6501-L | Farbe: Ahorn




6502 Mota Chestnut
EAN 4250055102167
Leiste: 6502-L | Farbe: Eiche


STATE PARK LINE PLUS



12 x 188 x 1375 mm | 5 Paneele/Paket | 1,293m²/Paket | Gewicht ca. 12,9 kg | 56 Pakete/Palette | 72,4m²/Palette




2987 Trinity Oak
EAN 4250055108343
Leiste: 2987-L | Farbe: Eiche



3073 Tula Oak
EAN 4250055108350
Leiste: 3073-L | Farbe: Eiche



3075 Chico Oak
EAN 4250055108374
Leiste: 3075-L | Farbe: Silbergrau



8153 Outamba Oak
EAN 4250055108299
Leiste: 8145-L | Farbe: Eiche

STATE PARK LINE PRO



12 x 188 x 1375 mm | 5 Paneele/Paket | 1,293m²/Paket | Gewicht ca. 12,9 kg | 56 Pakete/Palette | 72,4m²/Palette



3221 Brill Oak
EAN 4250055110162
Leiste: 3221-L | Farbe: Ahorn



3570 Seaward Oak
EAN 4250055110179
Leiste: 8019-L | Farbe: Eiche



3590 Tanon Oak
EAN 4250055110193
Leiste: 8100-L | Farbe: Nussbaum

MOUNTAIN LINE ULTIMATE



8 x 327 x 635 mm | 11 Paneele/Paket | 2,280m²/Paket | Gewicht ca. 15,4 kg | 32 Pakete/Palette | 73,0m²/Palette



5114 Elbrus Slate
EAN 4250055110865
Leiste: 5114-L | Farbe: Grau



5115 Manaslu Slate
EAN 4250055110872
Leiste: 5115-L | Farbe: Silbergrau




5116 Nevado Slate
EAN 4250055110889
Leiste: 5116-L | Farbe: Schwarz

STONE LINE



8 x 400 x 810 mm | 8 Paneele/Paket | 2,592m²/Paket | Gewicht ca. 19,1 kg | 39 Pakete/Palette | 101,1 m²/Palette



2909 Botticino Classico dark
EAN 4250055112814
Leiste: 2909-L | Farbe: Schwarz




2911 Botticino Classico light
EAN 4250055112821
Leiste: 2911-L | Farbe: Ahorn



2921 Carrara Marmor
EAN 4250055112838
Leiste: 2921-L | Farbe: Silbergrau



2935 Plain White
EAN 4250055112845
Leiste: 2935-L | Farbe: Weiß



5100 Grey Slate
EAN 4250055112852
Leiste: 5100-L | Farbe: Silbergrau

Wood Selection



11 x 195 x 1288 mm | 6 Paneele/Paket | 1,507m²/Paket | Gewicht ca. 15,0 kg | 52 Pakete/Palette | 78,36m²/Palette



8217 Klinten Oak
EAN 4250055116393
Leiste: 8217-L | Farbe: Grau



8218 Weper Oak
EAN 4250055116409
Leiste: 8218-L | Farbe: Silbergrau



8219 Rehbusch Oak
EAN 4250055116414
Leiste: 8219-L | Farbe: Grau



8220 Aubinger Oak
EAN 4250055116423
Leiste: 8220-L | Farbe: Nussbaum




8221 Perlacher Oak
EAN 4250055116430
Leiste: 8221-L | Farbe: Eiche

Wood Selection



8 x 244 x 1383 mm | 8 Paneele/Paket | 2,700m²/Paket | Gewicht ca. 17,8 kg | 42 Pakete/Palette | 113,4m²/Palette



8192 Gobert Oak
EAN 4250055109043
Leiste: 8145-L | Farbe: Eiche



8194 Bistal Oak
EAN 4250055109067
Leiste: 2036-L | Farbe: Grau

»EQUIPPED«

FÜR EINEN PERFEKTEN ABSCHLUSS...

Damit die Freude an Ihrem neuen Fußboden lange anhält, ist es von großer Bedeutung auf das richtige Zubehör zu setzen. Die Marke „EQUIPPED“ bietet ein breites Angebot an Trittschallunterlagen, Sockelleisten, Clipsystemen und Ecken.

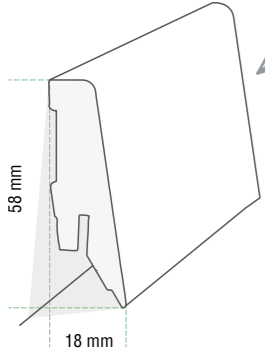
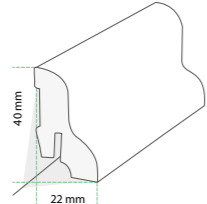
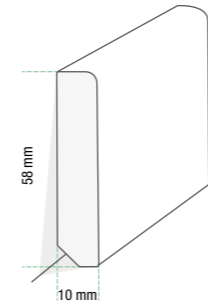
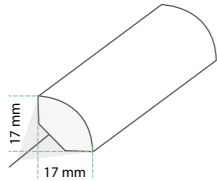
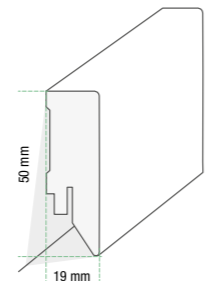
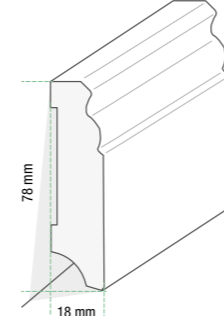
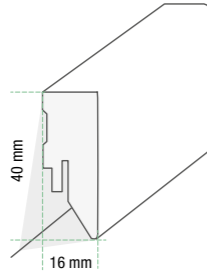
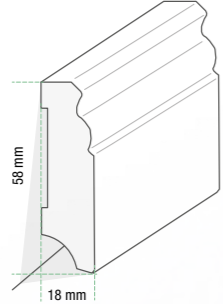
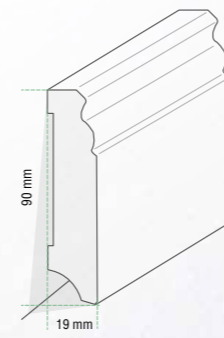
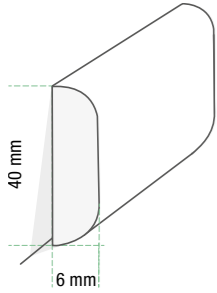
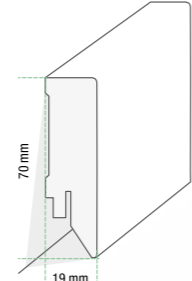
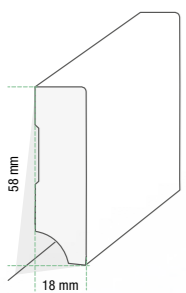
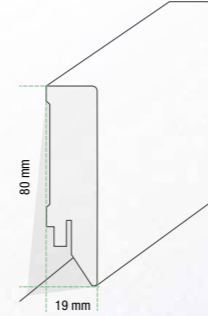
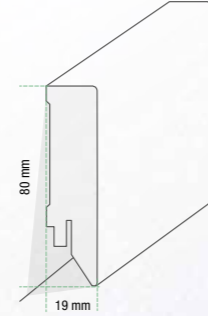
Das Trittschallsortiment umfasst neun verschiedene Dämmunterlagen für Laminatböden, die in den Stärken

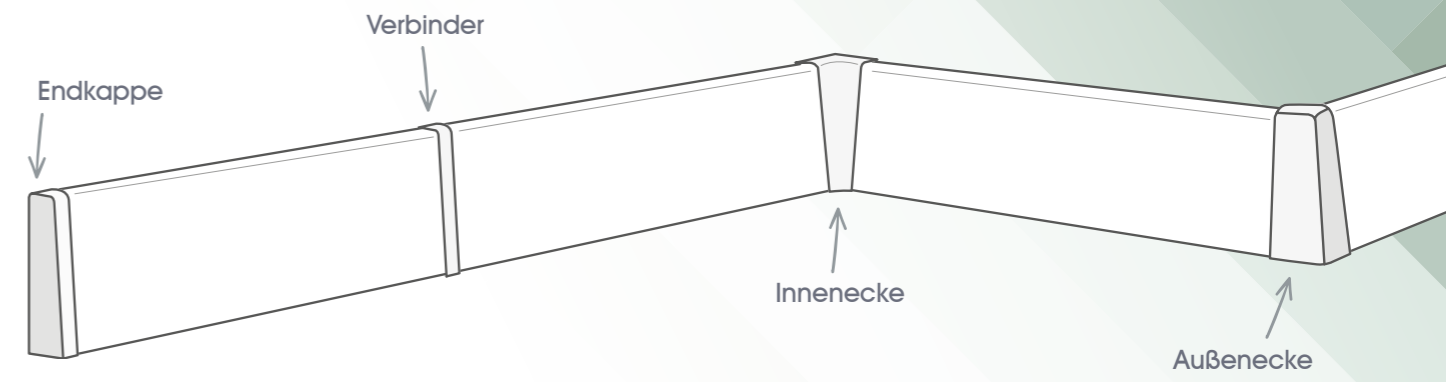
von 1,8 mm bis 4 mm erhältlich sind. Ebenso gibt es zu jedem Boden von JANGAL eine auf das Dekor abgestimmte oder weiße (streichfähige) Sockelleiste, welche die Möglichkeit bietet, ein Kabel dahinter verschwinden zu lassen. Abgerundet durch Endkappen an Vorsprüngen oder Türrahmen sowie Verbindern und Innenecken, bietet das Sortiment alles, was zur Vollendung der Verlegung nötig ist.

SOCKELLEISTEN AUSFÜHRUNGEN

Neben den passenden, dekorgleichen EQUIPPED Leisten in 58 mm Höhe sowie 2400 mm Länge, gibt es weitere weiße Leisten in folgenden Formaten:

Profil unserer dekorgleichen Leisten

 <p>0027 Sockelleiste weiß 58 mm EAN 4250055101405</p>	 <p>0026 Sockelleiste weiß 40 mm Länge 2.400 mm EAN 4250055101221</p>	 <p>0035 Sockelleiste weiß 58 mm Länge 2.400 mm EAN 4250055116317</p>
 <p>0032 Viertelstab 17 mm Länge 2.500 mm EAN 4250055101740</p>	 <p>0037 Weimarer Leiste 50 mm Länge 2.500 mm EAN 4250055116348</p>	 <p>0041 Berliner Leiste 78 mm Länge 2.400 mm EAN 4250055116454</p>
 <p>0036 Weimarer Leiste 40 mm Länge 2.500 mm EAN 4250055116331</p>	 <p>0040 Berliner Leiste 58 mm Länge 2.400 mm EAN 4250055116447</p>	 <p>0031 Berliner Leiste 90 mm Länge 2.500 mm EAN 4250055101733</p>
 <p>0034 Sockelleiste weiß 40 mm Länge 2.600 mm EAN 4250055116300</p>	 <p>0039 Weimarer Leiste 70 mm Länge 2.500 mm EAN 4250055116355</p>	 <p>0038 Weimarer Leiste 58 mm Länge 2.400 mm EAN 4250055116324</p>
 <p>0044 Berliner Leiste 80 mm Länge 2.500 mm EAN 4250055101726</p>	 <p>0030 Weimarer Leiste 80 mm Länge 2.500 mm EAN 4250055101726</p>	



Alle Ecken, Verbinder und Endkappen sind in folgenden Farben erhältlich:

Ahorn	Buche	Eiche	Nussbaum
Grau	Silbergrau	Schwarz	Weiß

Ecken, Verbinder und Endkappe für 58 mm Leisten (Länge je 2.400 mm)



1002 BASIC FOAM 2MM **1003 BASIC FOAM 3MM** **1014 BASIC FOAM PLUS** **1017 PREMIUM FOAM GREY**

Produkt	EAN	4250055105007	4250055109333	4250055106424	4250055109272
	Stärke	2,00 mm	3,00 mm	2,00 mm	2,00 mm
	Inhalt	1 x 25 m = 25 m ²	1 x 25 m = 25 m ²	1 x 15 m = 15 m ²	1 x 25 m = 25 m ²
	Flächengewicht	0,04 kg/m ²	0,06 kg/m ²	0,07 kg/m ²	0,14 kg/m ²
	Material	Polyethylen (PE)	Polyethylen (PE)	Polyethylen (PE) / Aluminium (Alu)	Polyethylen (PE)
	Anwendungsbereich	Laminat- und Parkettböden	Laminat- und Parkettböden	Laminat- und Parkettböden	Laminat- und Parkettböden
	Lieferform	Rolle	Rolle	Rolle	Rolle
	Palettengröße	40 Rollen = 1.000 m ²	36 Rollen = 900 m ²	48 Rollen = 720 m ²	32 Rollen = 800 m ²
Akustik	Trittschallminderung (IS)	18 dB	19 dB	18 dB	19 dB
	Gehschalldämmung (RWS)	–	–	–	7 %
Nutzung	Druckbeanspruchung (CS)	10 kPa	10 kPa	10 kPa	50 kPa
	Brandverhalten (RTF)	Efl	Efl	Efl	Efl
Unterboden	Wärmedurchlasswiderstand (R)	0,038 m ² K/W	0,057 m ² K/W	0,05 m ² K/W	0,038 m ² K/W
	Ausgleichsfähigkeit (PC)	–	> 1,00 mm	1,55 mm	≥ 1,40 mm
	Feuchteschutz (SD)	–	–	> 75 m	–



1018 PREMIUM FOAM BLUE **1010 BASIC SILENT** **1004 SILENCED BOARD** **1006 PREMIUM SOUND** **1023 SUPERIOR PREMIUM SOUND**

Produkt	EAN	4250055109289	4250055104345	4250055105038	4250055101900	4250055109661	EAN
	Stärke	2,00 mm	2,00 mm	4,00 mm	1,80 mm	2,80 mm	Stärke
	Inhalt	1 x 25 m = 25 m ²	1,1 x 15 m = 16,5 m ²	15 Platten à 0,59 x 0,79 m = 7 m ²	1 x 8,5 m = 8,5 m ²	1 x 5,5 m = 5,5 m ²	Inhalt
	Flächengewicht	0,20 kg/m ²	0,09 kg/m ²	1,28 kg/m ²	1,50 kg/m ²	2,40 kg/m ²	Flächengewicht
	Material	Polyethylen (PE)	XPS-Hartschaum	Holzfasern	Polyurethan (PU) / Aluminium (Alu)	Polyurethan (PU) / Aluminium (Alu)	Material
	Anwendungsbereich	Laminat- und Parkettböden	Laminat- und Parkettböden	Laminat- und Parkettböden	Laminat- und Parkettböden	Laminat- und Parkettböden	Anwendungsbereich
	Lieferform	Rolle	Rolle	Platte	Rolle	Rolle	Lieferform
	Palettengröße	24 Rollen = 360 m ²	48 Rollen = 792 m ²	32 Pack = 223,73 m ²	40 Rollen = 340 m ²	40 Rollen = 220 m ²	Palettengröße
Akustik	Trittschallminderung (IS)	19 dB	19 dB	19 dB	18 dB	19 dB	Trittschallminderung (IS)
	Gehschalldämmung (RWS)	20 %	14 %	–	25 %	30 %	Gehschalldämmung (RWS)
Nutzung	Druckbeanspruchung (CS)	60 kPa	90 kPa	147 kPa	215 kPa	120 kPa	Druckbeanspruchung (CS)
	Brandverhalten (RTF)	Efl	Efl	Efl	Bfl-S1	Bfl-S1	Brandverhalten (RTF)
Unterboden	Wärmedurchlasswiderstand (R)	0,038 m ² K/W	0,075 m ² K/W	0,06 m ² K/W	0,01 m ² K/W	0,01 m ² K/W	Wärmedurchlasswiderstand (R)
	Ausgleichsfähigkeit (PC)	≥ 1,30 mm	1,00 mm	1,60 mm	1,02 mm	1,70 mm	Ausgleichsfähigkeit (PC)
	Feuchteschutz (SD)	–	–	–	> 75 m	> 75 m	Feuchteschutz (SD)



JANGAL
the green way

LAMINAT KOLLEKTION

JANGAL ist eine europaweit eingetragene Marke der Koczwara Vertriebs-GmbH.

Gerne ist unser Team für Sie da. Stellen Sie uns Ihre Anforderungen und wir werden sie lösen. Unser Logistik- und Vertriebsnetz kann so ziemlich jede Aufgabe meistern.

jangal.eu

Koczwara Vertriebs-GmbH
Scheuten-Solar-Straße 2
45881 Gelsenkirchen
GERMANY

Irrtum und Änderungen vorbehalten.

© Bildquellen u.a. Fotolia, shutterstock & 123RF

Version 2/2022

the green way