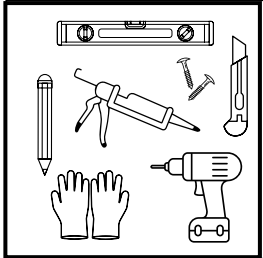


INSTALLATION

JANGAL
the green way

Sie haben sich für unsere Modular Wall - Moos entschieden und möchten diese jetzt montieren.




Werkzeug welches benötigt wird.

- Gummihandschuhe
- Gliedermaßstab / Metermaß
- Bleistift / Filzstift
- Bohrmaschine und Dübel
- Akkuschrauber
- Wasserwaage
- Cutter oder Schere



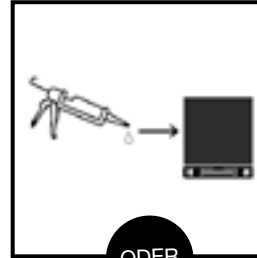
Handschuhe tragen!

Das Moos kann bei Berührung seine Farbe abgeben. Verwenden Sie zur Montage Handschuhe oder waschen Sie anschließend sofort Ihre Hände, um Verschmutzung anderer Gegenstände zu vermeiden.

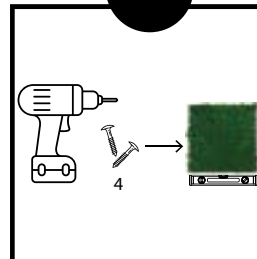


Lagerung

Lagern Sie die Pakete niemals aufrecht, sondern flachliegend auf einem ebenen Untergrund, um Verformungen zu vermeiden.



ODER

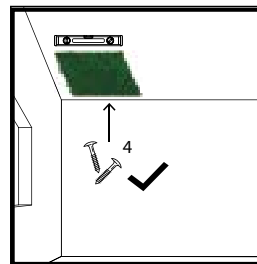


Verklebung

Wir empfehlen einen lösemittelfreien Montagekleber. Die Auswahl des passenden Klebstoffes hängt jedoch immer auch von dem Untergrund ab. Der Klebstoff wird punktuell oder in Schlangenlinien auf der Rückseite aufgetragen. Justieren Sie die Paneele mithilfe einer Wasserwaage und üben Sie Druck aus, um sie anzubringen.

Verschrauben


Zur Befestigung benötigen Sie pro Element 4 Schrauben, die in gleichmäßigen Abständen angebracht werden und farblich zum Filz passen. Schrauben Sie durch den Filz. Zeichnen Sie die Löcher vorab auf.



Deckenmontage

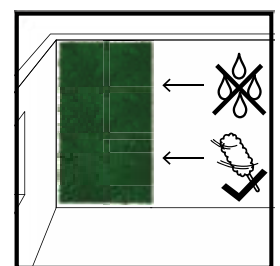
Die Befestigung an der Decke erfolgt ausschließlich mit Schrauben. Es empfiehlt sich, pro Paneel 4 Schrauben zu verwenden, die gleichmäßig platziert sind und farblich zum Filz passen. Bringen Sie die Schrauben durch den Filz an und justieren Sie die Paneele mithilfe einer Wasserwaage für eine korrekte Ausrichtung.

MEHRERE DESIGNS UND KOMBINATIONEN MIT ANDEREN FORMATEN MÖGLICH, ZUM BEISPIEL:



Hinweis

Bitte meiden Sie langanhaltende Sonnen- oder Lichteinstrahlung, beispielsweise von LED- oder Halogenstrahlern mit geringem Abstand. Verhindern Sie übermäßig hohe Luftfeuchtigkeit (>70%) sowie sehr trockene Luft. Obwohl unser Moos äußerst natürlich wirkt, ist Bewässerung oder Besprühen nicht erforderlich. Unsere Moose bestehen aus rein natürlichen Materialien, daher können gelegentlich Veränderungen auftreten, wie Farbveränderungen, Flechtenbildung oder Wachstum. Bitte hängen Sie die Produkte keinesfalls in der Nähe von Kaminen, Heizungen oder anderen Hitzequellen auf. Beachten Sie diese Hinweise, um vorzeitigen Farbverlust der Produkte zu vermeiden.



jangal.eu